

Une étude



pour

 **HEINRICH BÖLL STIFTUNG**
FRANCE

et



Le rapport des Français à l'énergie

Comment est perçu l'engagement de la France dans la lutte contre le changement climatique ?
Quelle perception les Français ont-ils des enjeux et de la politique énergétique menée par leur pays ? Quels investissements prônent-ils pour l'avenir ?

Décembre 2017

Jean-Daniel Lévy, Directeur du Département Politique – Opinion

Julien Potéreau, Directeur d'études au Département Politique – Opinion

Antoine Gautier, Chargé d'études au Département Politique – Opinion

Sommaire

Méthodologie d'enquête

P.3

Les Français estiment que leur pays pourrait faire mieux en matière de lutte contre le réchauffement climatique

P.5

L'énergie : un enjeu majeur, mais une gestion considérée comme perfectible

P.11

Un regard positif sur la transition énergétique et le développement des énergies renouvelables

P.19

Pour un rôle plus important de l'Europe et des coopératives citoyennes en matière d'énergie

P.31



Méthodologie d'enquête



Enquête réalisée **en ligne** du **28** au **30 novembre** 2017.



Échantillon de **1 004** personnes représentatif des Français âgés de 18 ans et plus.



Méthode des quotas et redressement appliqués aux variables suivantes : **sexe, âge, catégorie socioprofessionnelle et région de l'interviewé(e).**



Aide à la lecture des résultats détaillés :

- Les chiffres présentés sont exprimés en pourcentage.
- Les chiffres en italique sont ceux qui apparaissent significativement au-dessus de la moyenne.

Intervalle de confiance

L'intervalle de confiance (parfois appelé « marge d'erreur ») permet de déterminer la confiance qui peut être attribuée à une valeur, en prenant en compte la valeur observée et la taille de l'échantillon. Si le calcul de l'intervalle de confiance concerne les sondages réalisés avec la méthode aléatoire, il est communément admis qu'il est proche pour les sondages réalisés avec la méthode des quotas.

Taille de l'échantillon	5% ou 95%	10% ou 90%	20% ou 80%	30% ou 70%	40% ou 60%	50%
100 interviews	4,4	6,0	8,0	9,2	9,8	10
200 interviews	3,1	4,3	5,7	6,5	6,9	7,1
300 interviews	2,5	3,5	4,6	5,3	5,7	5,8
400 interviews	2,2	3,0	4,0	4,6	4,9	5,0
500 interviews	2,0	2,7	3,6	4,1	4,4	4,5
600 interviews	1,8	2,4	3,3	3,8	4,0	4,1
800 interviews	1,5	2,1	2,8	3,2	3,4	3,5
1 000 interviews	1,4	1,8	2,5	2,9	3,0	3,1
2 000 interviews	1,0	1,3	1,8	2,1	2,2	2,3
3 000 interviews	0,8	1,1	1,5	1,7	1,8	1,8
4 000 interviews	0,7	0,9	1,3	1,5	1,6	1,6
6 000 interviews	0,6	0,8	1,1	1,3	1,4	1,4

Note de lecture : dans le cas d'un échantillon de 1000 personnes, si le pourcentage mesuré est de 10%, la marge d'erreur est égale à 1,8. Il y a donc 95% de chance que le pourcentage réel soit compris entre 8,2% et 11,8% (plus ou moins 1,8 points).

**Les Français estiment que leur pays
pourrait faire mieux en matière de
lutte contre le réchauffement
climatique**



La majorité des Français estiment que la France applique l'accord de Paris au même rythme que les autres pays

Diriez-vous que la France applique l'accord de Paris sur le climat... ?

- À tous, en % -

Hommes : 18%

65 ans et plus : 22%

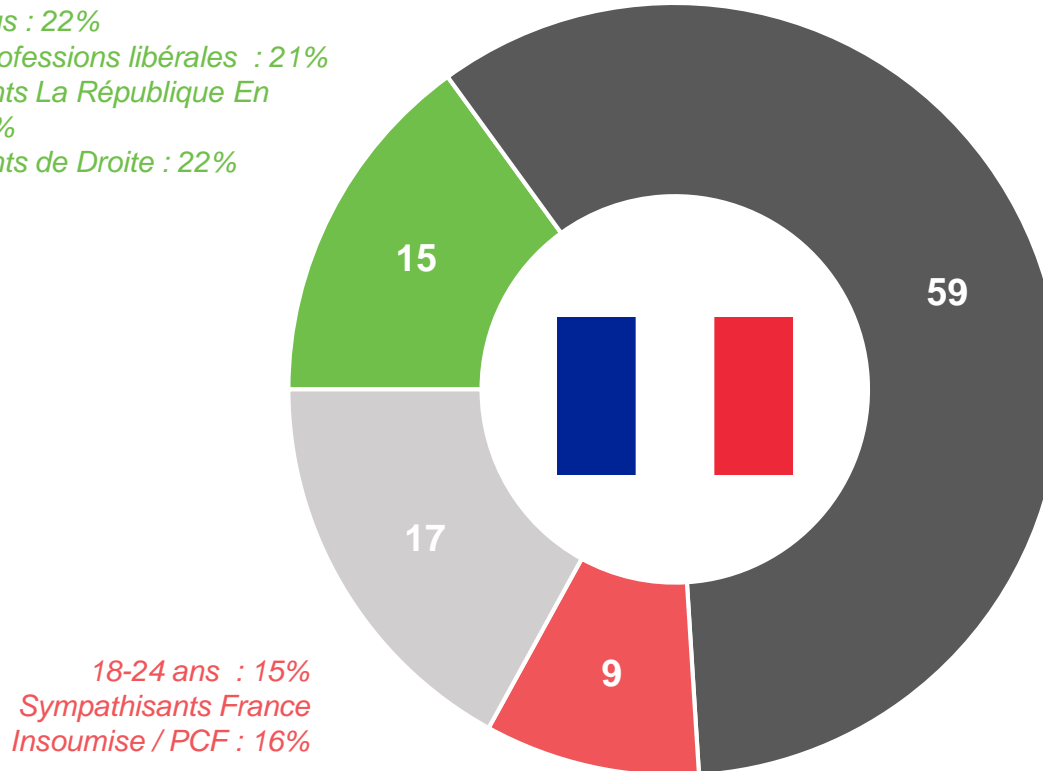
Cadres et professions libérales : 21%

Sympathisants La République En

Marche : 21%

Sympathisants de Droite : 22%

50 ans et plus : 62%
Sympathisants de Gauche : 65%
Sympathisants La République
En Marche : 67%



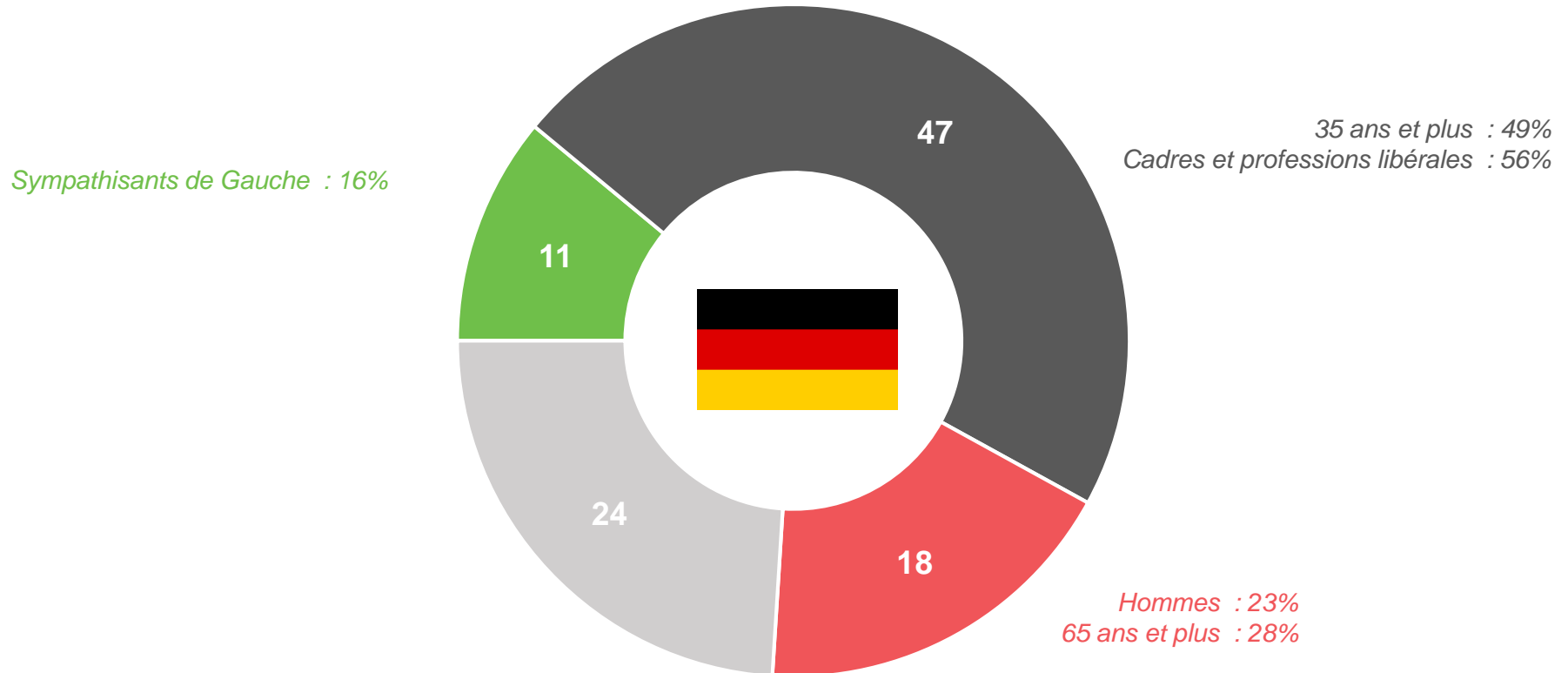
18-24 ans : 15%
Sympathisants France
Insoumise / PCF : 16%

- Plus rapidement que les autres pays
- Ni plus rapidement ni plus lentement que les autres pays
- Plus lentement que les autres pays
- Vous ne savez pas / Ne se prononce pas

Ils portent un regard similaire en ce qui concerne l'Allemagne, même s'ils ont un peu plus de mal à se prononcer concernant ce pays

Diriez-vous que l'Allemagne applique l'accord de Paris sur le climat... ?

- À tous, en % -



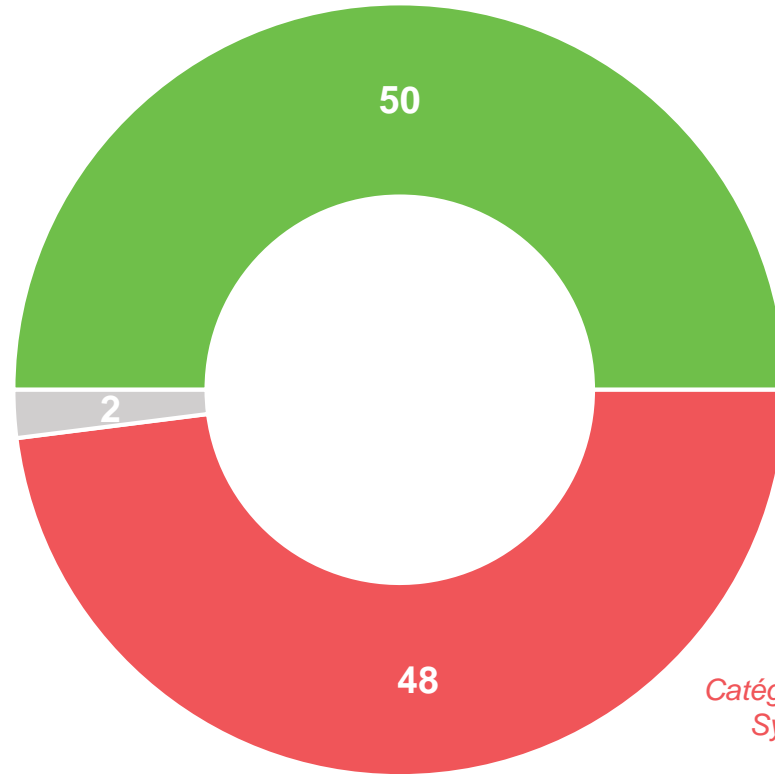
- Plus rapidement que les autres pays
- Ni plus rapidement ni plus lentement que les autres pays
- Plus lentement que les autres pays
- Vous ne savez pas / Ne se prononce pas

La moitié des Français estiment que leur pays joue un rôle de leader mondial dans la lutte contre le changement climatique

Concernant l'engagement de la France pour la lutte contre le changement climatique, avec laquelle des deux affirmations suivantes êtes-vous le plus d'accord ?

- À tous, en % -

*65 ans et plus : 59%
Sympathisants La République
En Marche : 77%*



*Catégories populaires : 53%
Sympathisants FN : 63%*

- La France joue un rôle de leader mondial dans ce domaine
- La France ne joue pas un rôle de leader mondial dans ce domaine
- Ne se prononce pas

Néanmoins, la plupart d'entre eux estiment que cet engagement n'est pas suffisant...

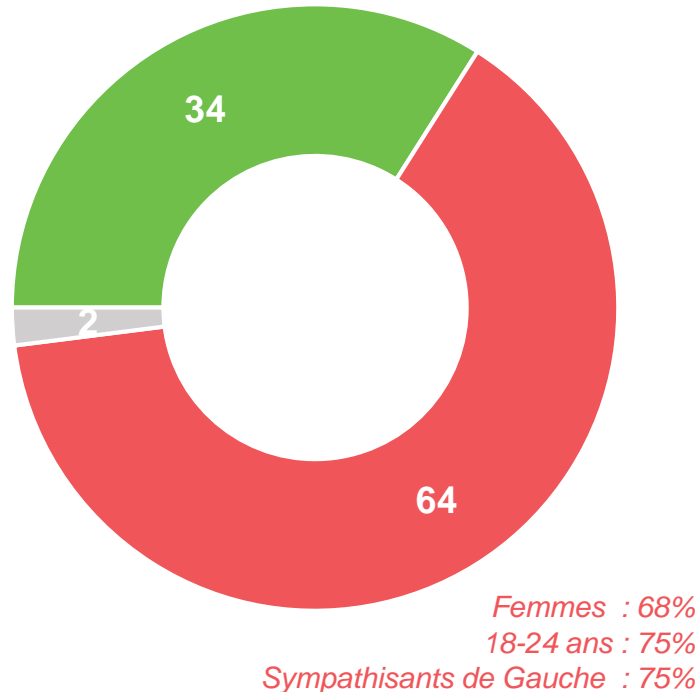
Concernant l'engagement de la France pour la lutte contre le changement climatique, avec laquelle des deux affirmations suivantes êtes-vous le plus d'accord ?

- À tous, en % -

Hommes : 40%

65 ans et plus : 45%

Sympathisants de Droite : 55% ; Sympathisants FN : 45%

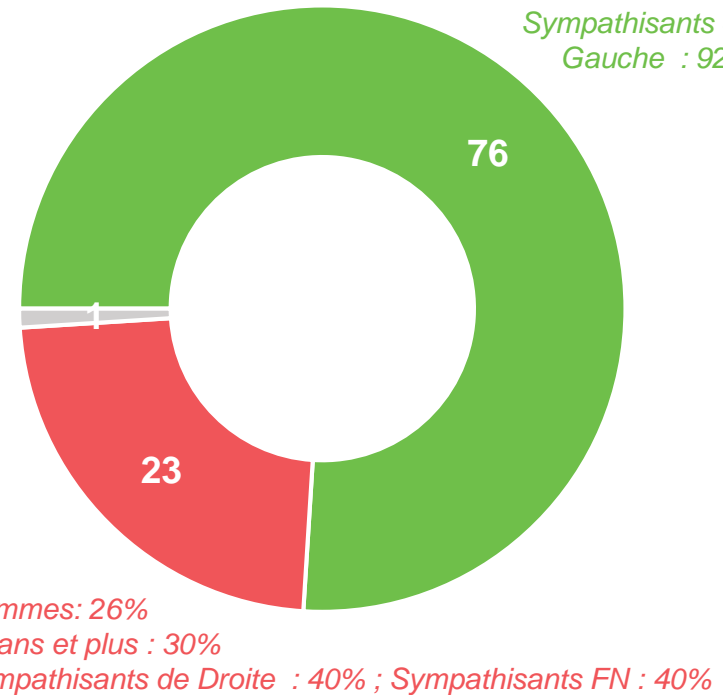


- L'engagement de la France est suffisant face aux enjeux climatiques
- L'engagement de la France n'est pas suffisant face aux enjeux climatiques

Femmes : 79%

18-24 ans : 86%

Sympathisants de Gauche : 92%



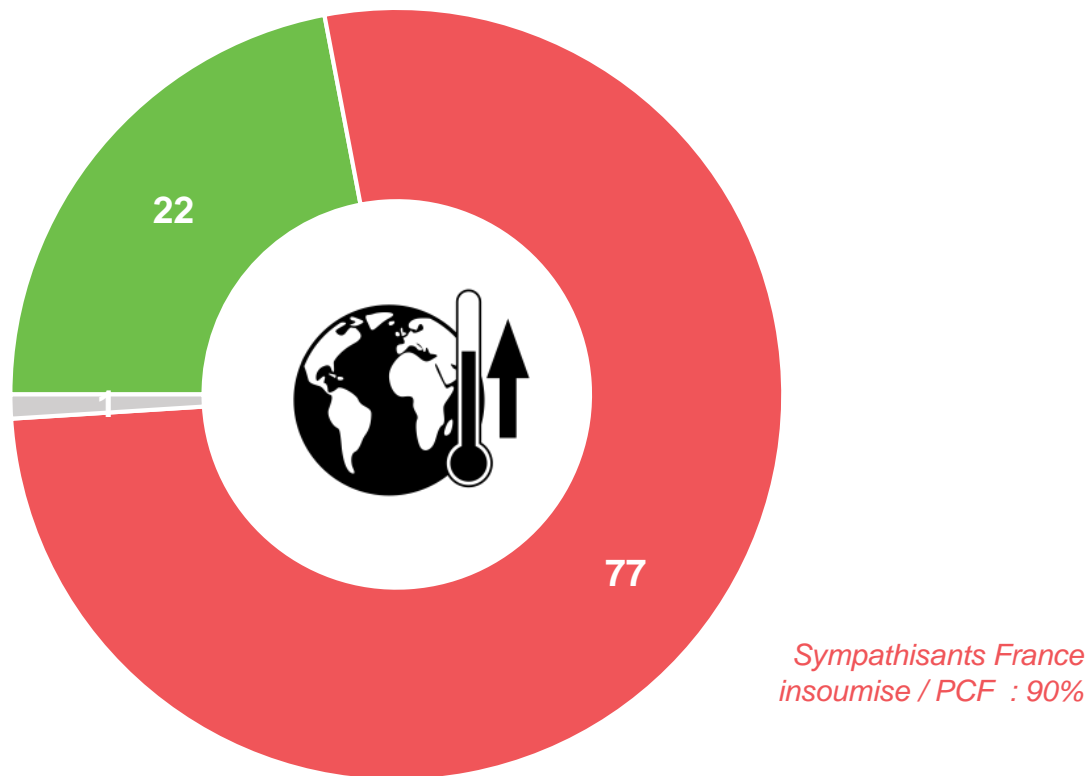
- La France devrait s'engager davantage pour la lutte contre le changement climatique
- La France ne devrait pas s'engager davantage pour la lutte contre le changement climatique

... et que, sur ce sujet, le gouvernement communique plus qu'il n'agit réellement

Concernant l'engagement de la France pour la lutte contre le changement climatique, avec laquelle des deux affirmations suivantes êtes-vous le plus d'accord ?

- À tous, en % -

25-34 ans : 29%
Sympathisants La République
En Marche : 37%



- Le gouvernement mène plus d'actions concrètes qu'il ne communique
- Le gouvernement communique plus qu'il ne mène d'actions concrètes
- Ne se prononce pas

**L'énergie : un enjeu majeur, mais
une gestion considérée comme
perfectible**

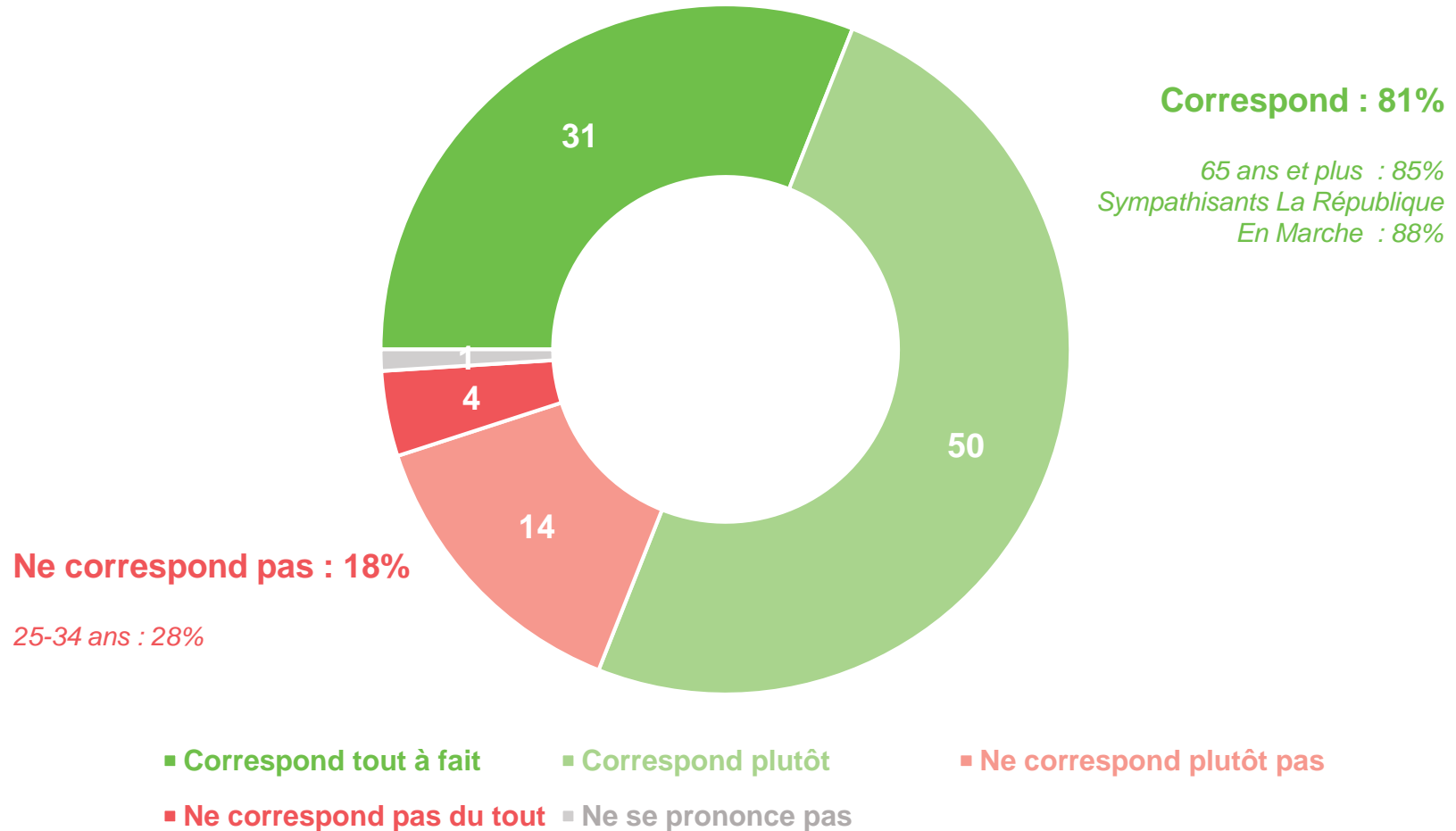


Plus de 4 Français sur 5 estiment que le secteur de l'énergie est un atout pour l'économie française

Pour chacune des affirmations suivantes, diriez-vous qu'elle correspond tout à fait, plutôt, plutôt pas ou pas du tout à l'image que vous avez de l'énergie en France ?

- À tous, en % -

« *Ce secteur est un atout pour l'économie française* »



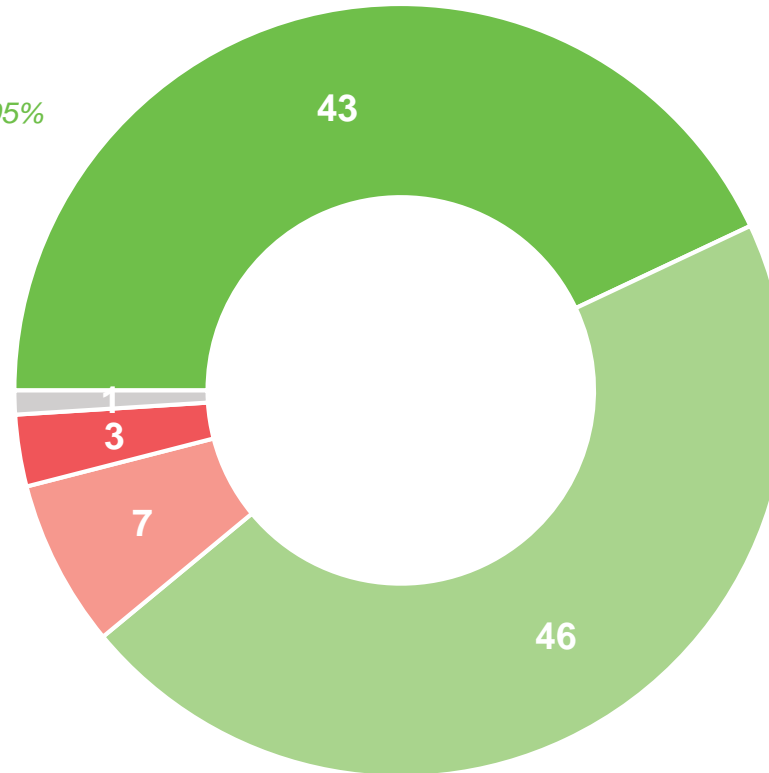
Et la très grande majorité d'entre eux estiment que la politique énergétique de leur pays devrait être un enjeu important

A vos yeux la politique énergétique française devrait-elle être un enjeu... ?

- À tous, en % -

Important : 89%

65 ans et plus : 93%
Cadres et professions libérales : 95%
Sympathisants de Gauche : 96%
Sympathisants La République En Marche : 96%



Pas important : 10%

25-34 ans : 18%
Catégories populaires : 16%
Sympathisants FN : 26%

■ Très important

■ Plutôt important

■ Plutôt pas important

■ Pas du tout important

■ Ne se prononce pas

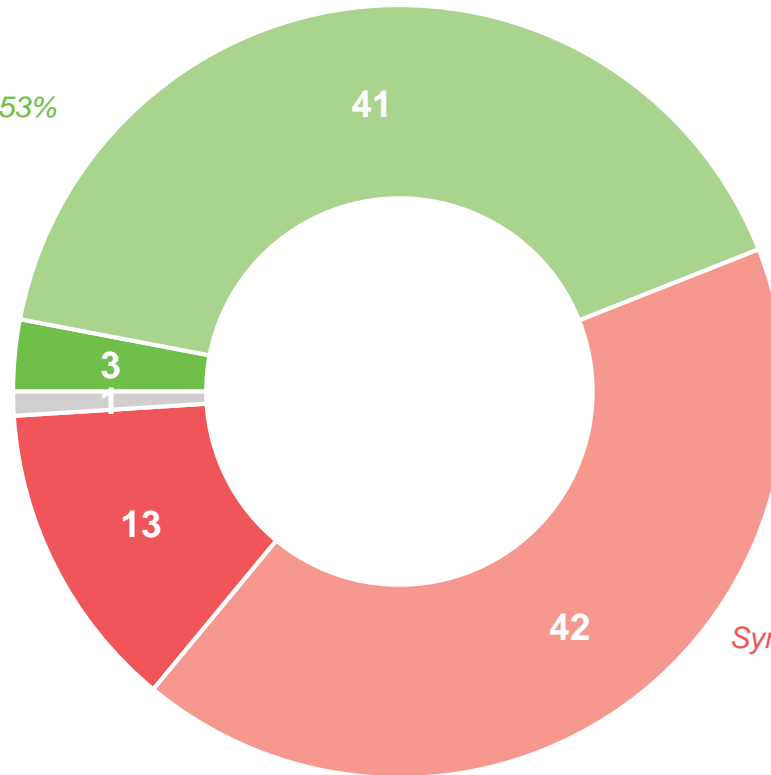
Néanmoins, la majorité des Français ne se disent pas satisfaits à l'égard de la politique énergétique actuelle de leur pays...

Etes-vous satisfait ou non de la politique énergétique de la France d'une manière générale ?

- À tous, en % -

Satisfait : 44%

65 ans et plus : 55%
Cadres et professions libérales : 53%
Sympathisants La République En Marche : 75%
Sympathisants de Droite : 57%



Pas satisfait : 55%

Catégories populaires : 63%
Sympathisants France insoumise / PCF : 78%
Sympathisants FN : 68%

■ Très satisfait

■ Pas du tout satisfait

■ Plutôt satisfait

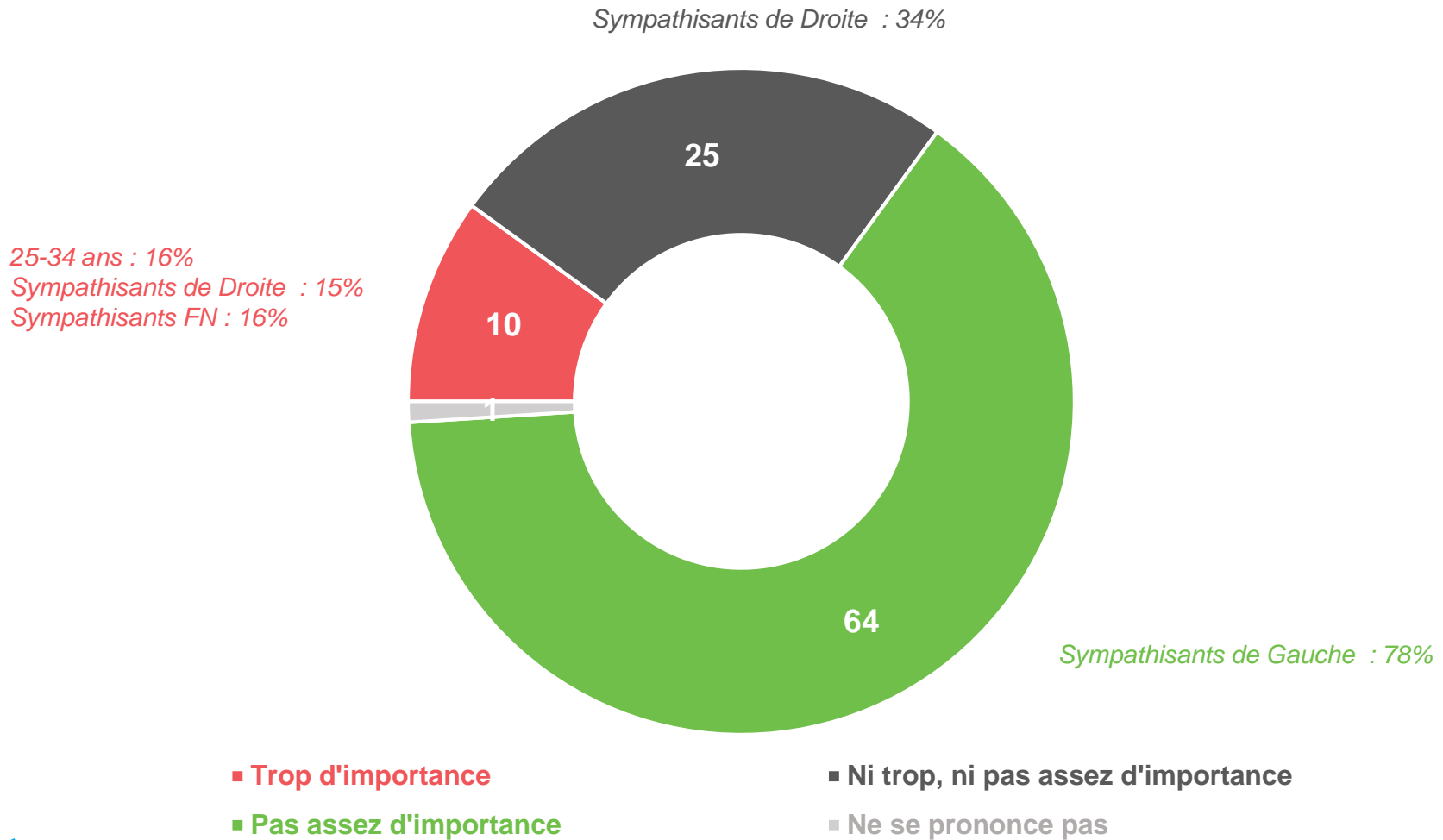
■ Ne se prononce pas

■ Plutôt pas satisfait

... et estiment que le niveau d'importance accordé aux enjeux de l'énergie par les pouvoirs publics est insuffisant

Avez-vous le sentiment que les pouvoirs publics, en France, accordent trop d'importance, pas assez d'importance ou ni trop, ni pas assez d'importance aux enjeux énergétiques ?

- À tous, en % -



La France est même plutôt considérée comme relativement en retard par rapport à l'Allemagne dans ce domaine

En matière de politique d'énergie, diriez-vous que la France, par rapport à l'Allemagne est... ?

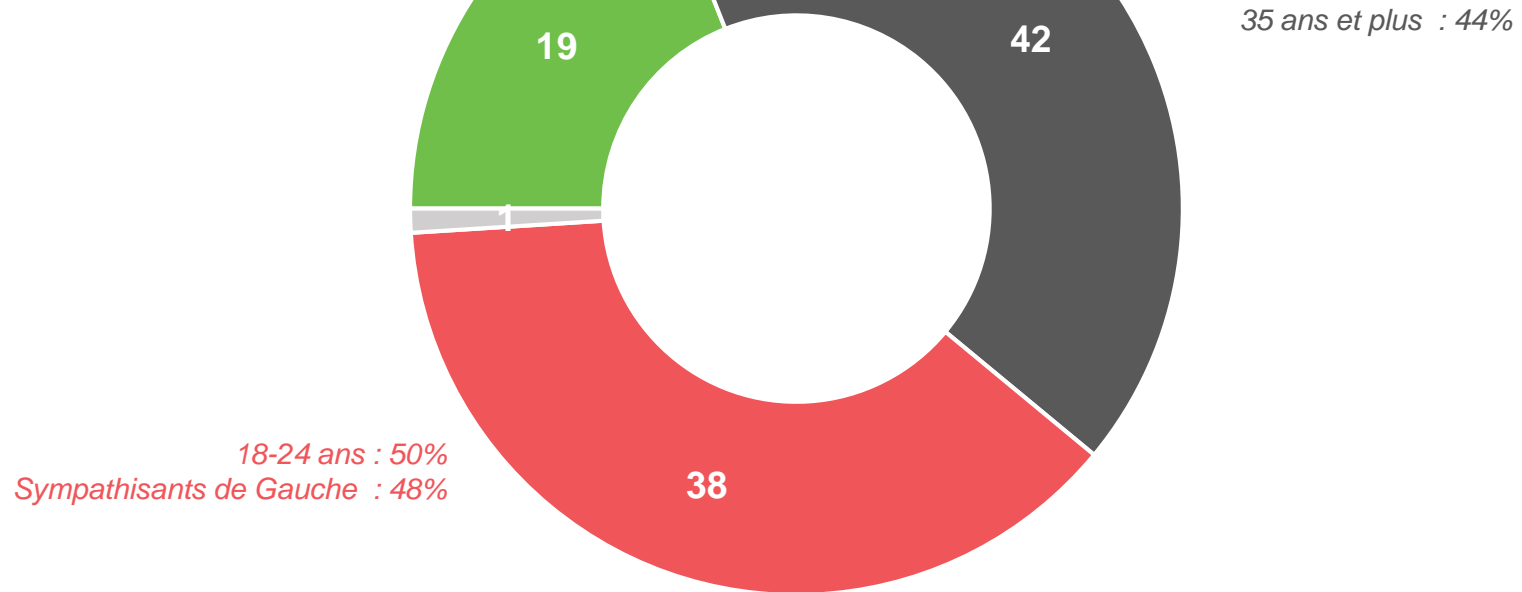
- À tous, en % -

Hommes : 25%

65 ans et plus : 27%

Cadres et professions libérales : 26%

Sympathisants de Droite : 34%



18-24 ans : 50%
Sympathisants de Gauche : 48%

■ Plutôt en avance

■ Plutôt en retard

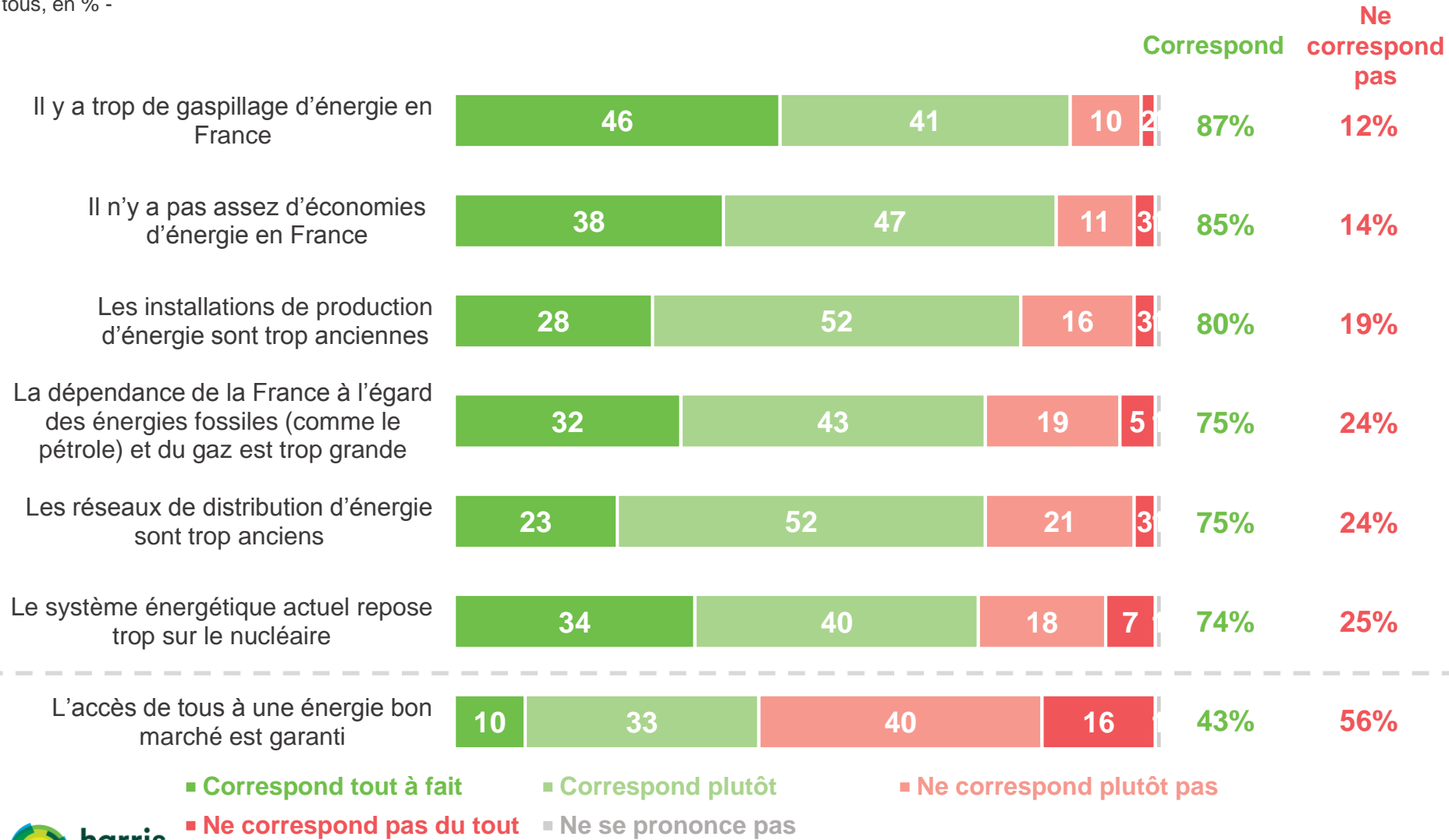
■ Ni en avance ni en retard

■ Ne se prononce pas

En matière d'énergie, les Français perçoivent différents problèmes : gaspillage, infrastructures vétustes, dépendance aux énergies fossiles et au nucléaire, prix

Pour chacune des affirmations suivantes, diriez-vous qu'elle correspond tout à fait, plutôt, plutôt pas ou pas du tout à l'image que vous avez de l'énergie en France ?

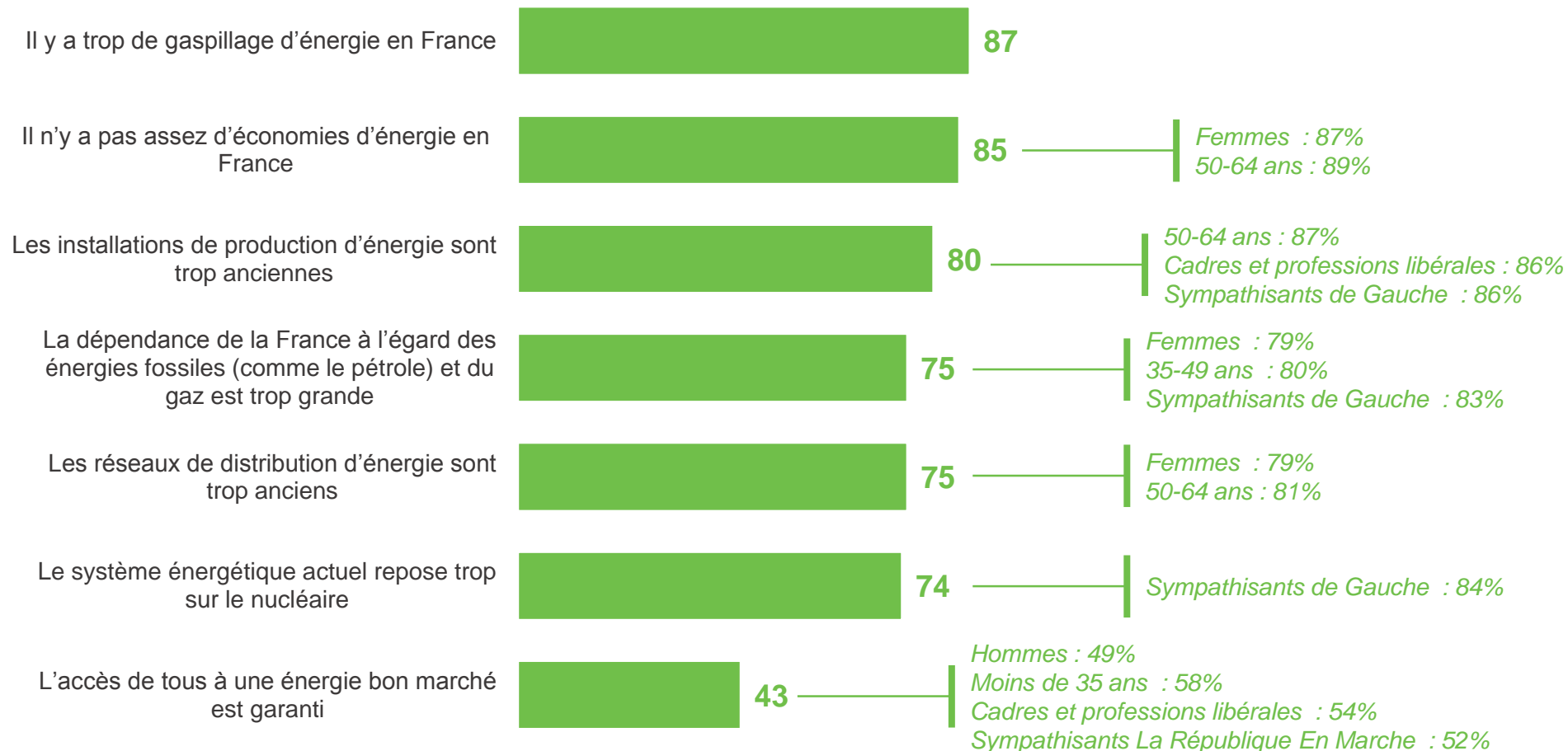
- À tous, en % -



Les femmes et les sympathisants de Gauche mettent plus particulièrement l'accent sur ces problèmes

Pour chacune des affirmations suivantes, diriez-vous qu'elle correspond tout à fait, plutôt, plutôt pas ou pas du tout à l'image que vous avez de l'énergie en France ?

- À tous, en % de réponses « Correspond » -



**Un regard positif sur la transition
énergétique et le développement
des énergies renouvelables**



Exemples de verbatim concernant la transition énergétique en France

Quand vous pensez à la transition énergétique en France de manière générale, quels sont tous les mots, toutes les impressions qui vous viennent à l'esprit ? – Question ouverte, réponses spontanées

- À tous -

« Moins de nucléaire et davantage de solutions innovantes (routes solaires, énergies marines, etc.). »

« Un refus de développer les énergies renouvelables. Politiques conservateurs et trop favorables au nucléaire. Peu de volontés. Pas réalistes. »

« Si on avait investi autant dans les énergies renouvelables que dans le nucléaire on serait très en avance. »

« Solaire, éolien et hydraulique. »

« Tout va trop lentement, on ne parle que du coût de la fermeture de certaines installations nucléaires, pas du danger. »

« Pour le moment cela est trop peu important et il va falloir des dizaines d'années pour y parvenir. »

« Ecologie, développement durable, arrêt du nucléaire, en finir avec le diesel, moins consommer. »

« Gaspillage à EDF, retard technologique sur les énergies renouvelables, système trop centralisé. »

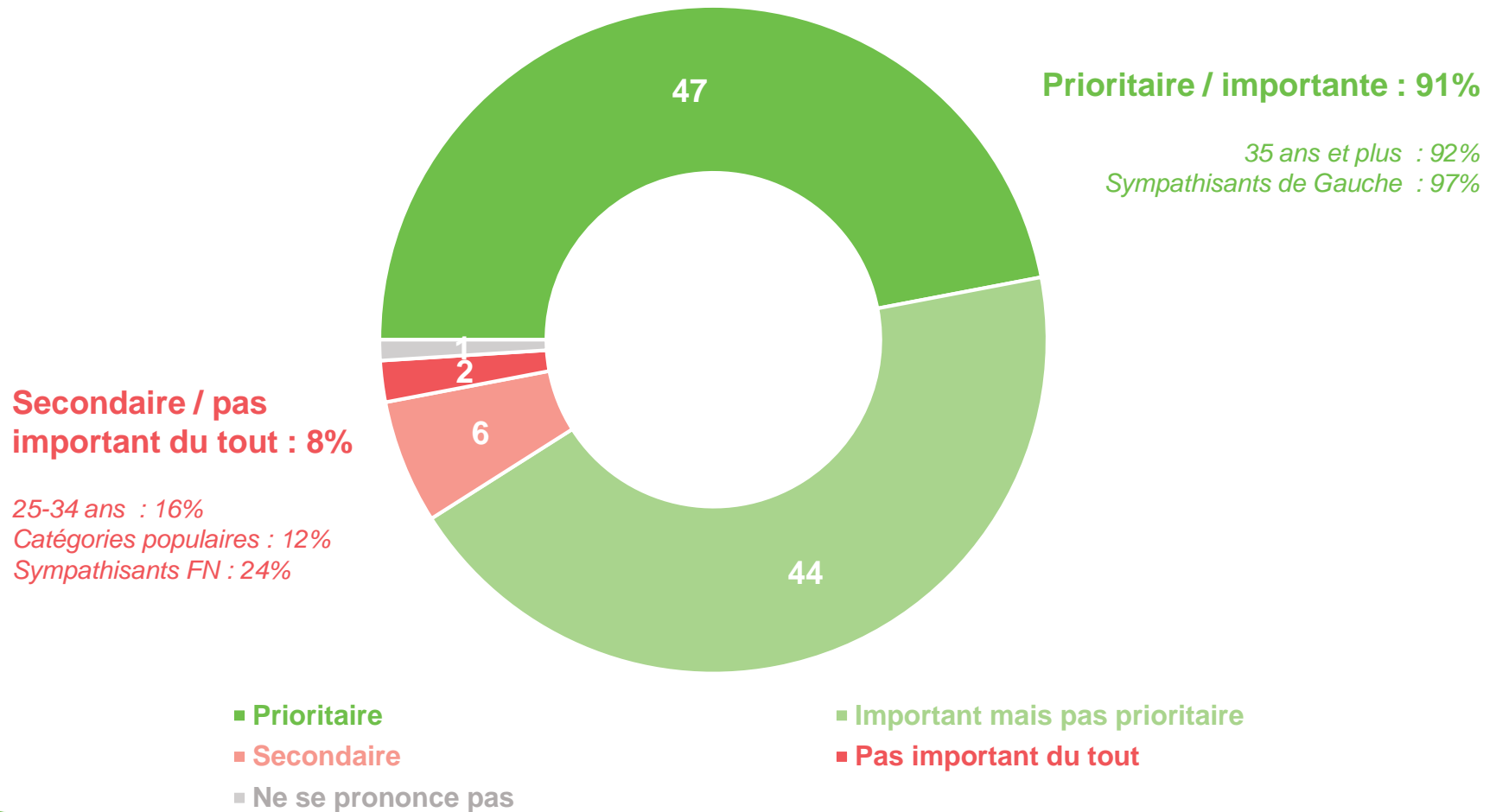
« Énergies vertes, responsabilité citoyenne, encouragement de l'Etat. »

« On ne peut pas supprimer le nucléaire mais aller plutôt vers un recul marqué et progressif. »

La transition énergétique est considérée comme un enjeu majeur par une très grande majorité de Français, et même un « enjeu prioritaire » pour 47% d'entre eux

La transition énergétique vise à passer d'une économie basée sur les énergies non renouvelables à une économie basée sur des énergies renouvelables et sur une meilleure maîtrise de la consommation d'énergie. Pensez-vous que ceci devrait constituer aujourd'hui pour la France un enjeu prioritaire ou non... ?

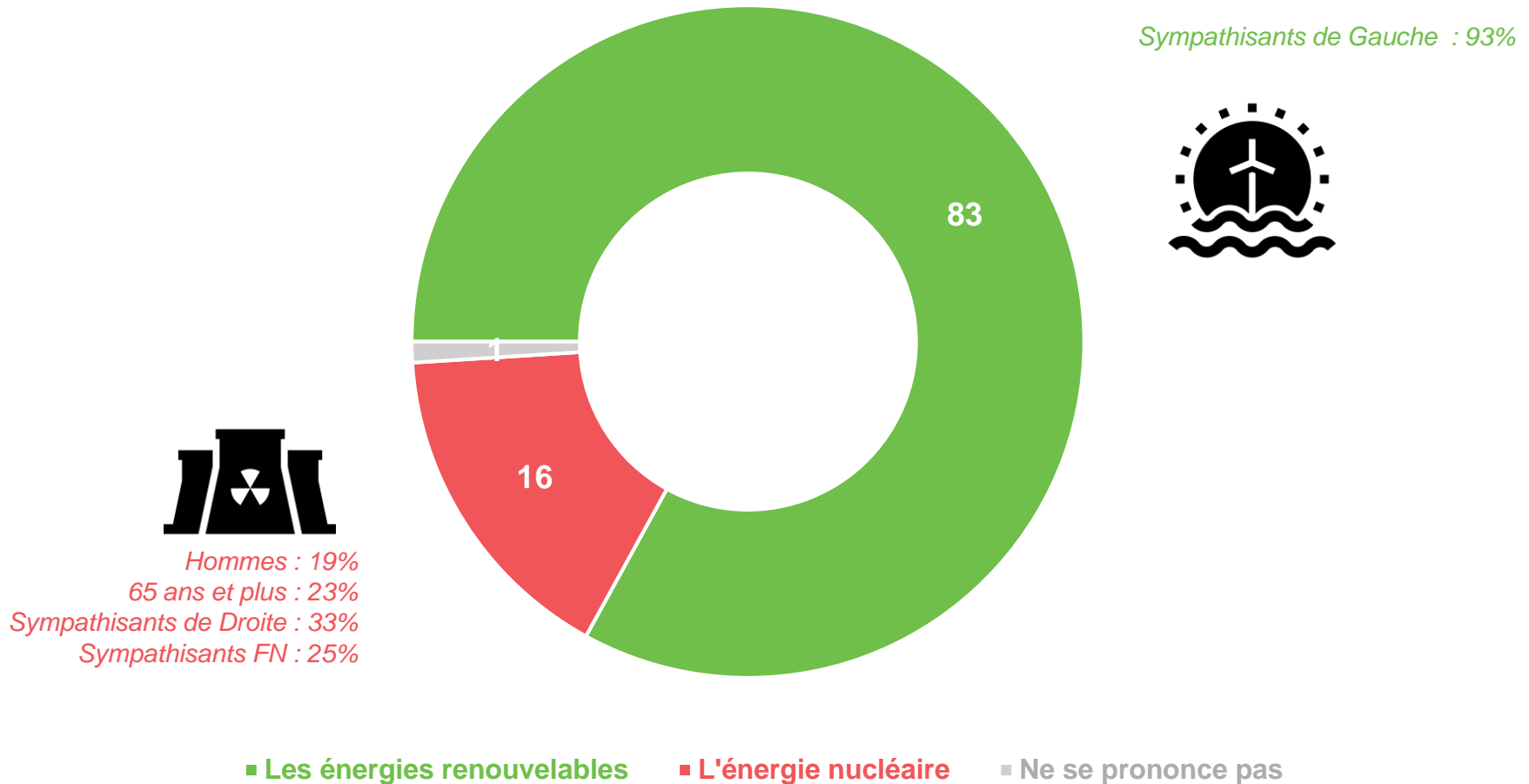
- À tous, en % -



De fait, la grande majorité des Français estiment que leur pays devrait investir dans les énergies renouvelables plutôt que dans le nucléaire à l'avenir

Dans quel type d'énergie la France devrait-elle prioritairement investir dans les années à venir selon vous ?

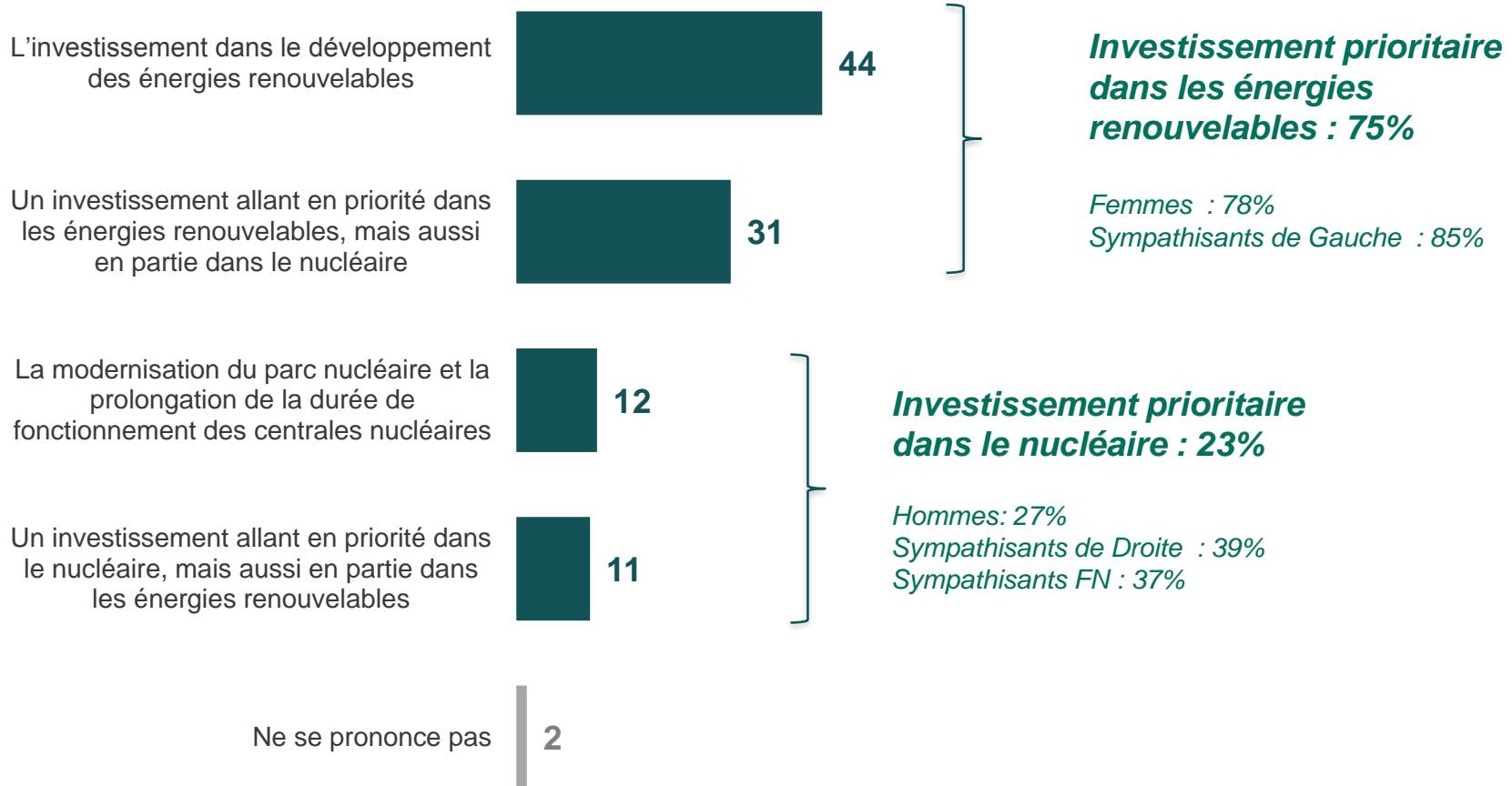
- À tous, en % -



Les Français privilégient les énergies renouvelables, même si certains n'abandonneraient pas totalement l'investissement dans le nucléaire

Selon vous, à quoi les investissements dans le secteur de l'électricité en France dans les années à venir devraient-ils être principalement affectés ? – Réponses données à l'aide d'une liste, une seule réponse possible

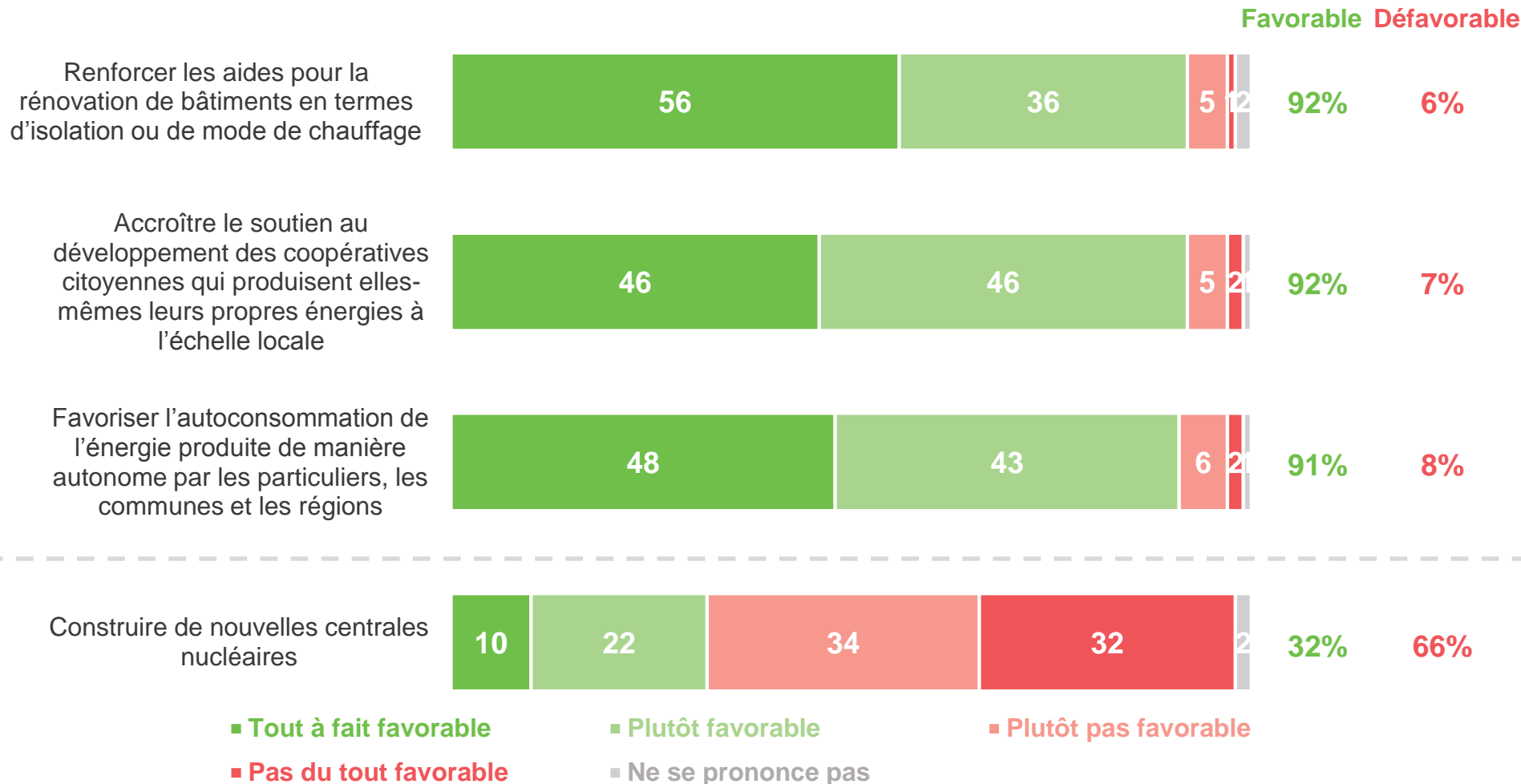
- À tous, en % -



Les Français sont plus favorables à des propositions s'inscrivant dans le domaine de la transition énergétique qu'à la construction de nouvelles centrales nucléaires

Etes-vous tout à fait favorable, plutôt favorable, plutôt pas favorable ou pas du tout favorable à chacune des propositions suivantes du domaine de l'énergie ?

- À tous, en % -



Les personnes de catégories aisées se montrent encore plus favorables que la moyenne à la plupart de ces mesures

Etes-vous tout à fait favorable, plutôt favorable, plutôt pas favorable ou pas du tout favorable à chacune des propositions suivantes du domaine de l'énergie ?

- À tous, en % de réponses « Favorable » -

Renforcer les aides pour la rénovation de bâtiments en termes d'isolation ou de mode de chauffage

92

50 ans et plus : 95%
Catégories aisées : 95%

Accroître le soutien au développement des coopératives citoyennes qui produisent elles-mêmes leurs propres énergies à l'échelle locale

92

Catégories aisées : 95%
Sympathisants de Gauche : 95%

Favoriser l'autoconsommation de l'énergie produite de manière autonome par les particuliers, les communes et les régions

91

Catégories aisées : 95%
Sympathisants de Gauche : 96%

Construire de nouvelles centrales nucléaires

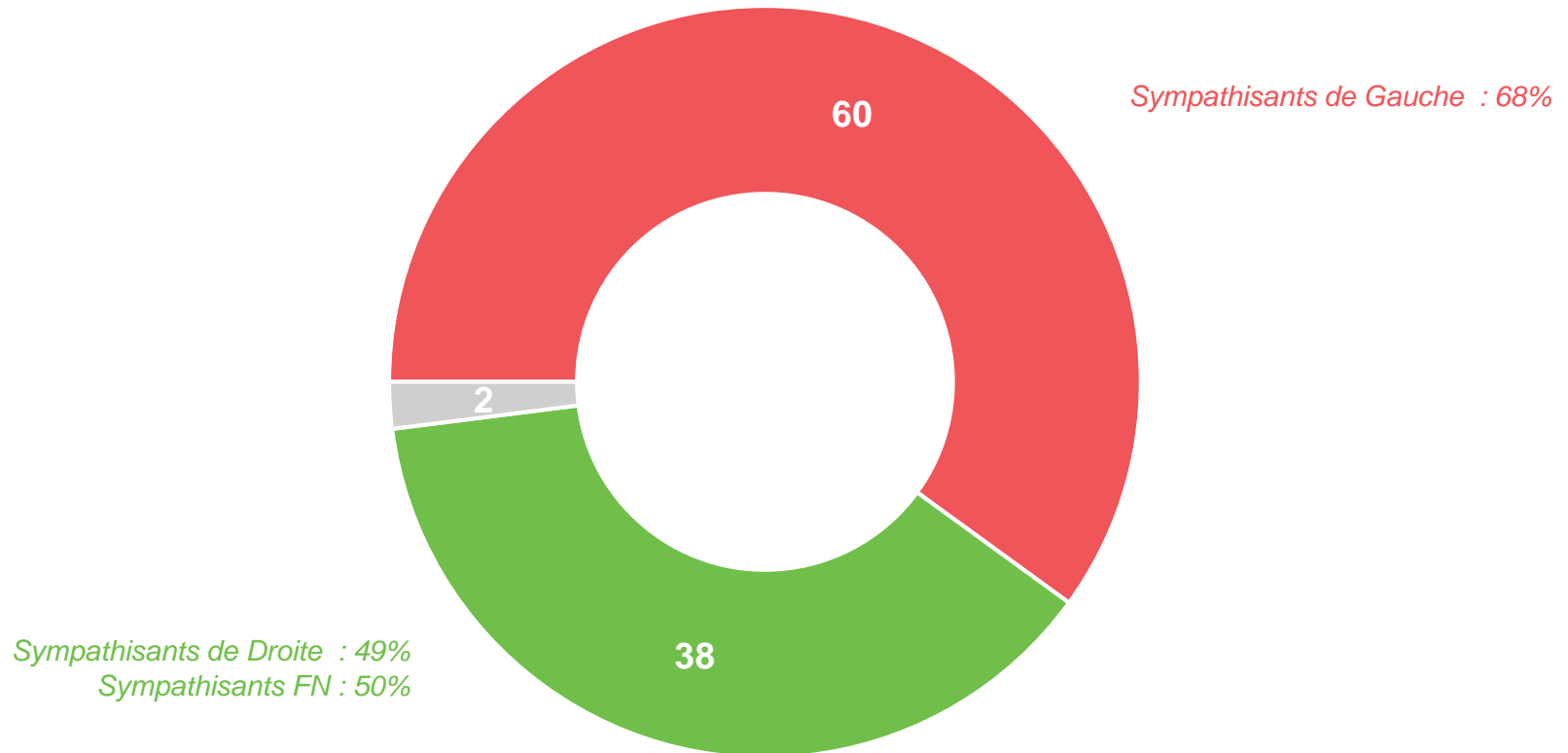
32

Hommes : 39%
25-34 ans : 42%
Cadres et professions libérales : 41%
Sympathisants de Droite : 46% ; Sympathisants FN : 46%

Par ailleurs, pour une majorité de Français, les projets ayant un impact négatif sur le climat doivent être refusés, même s'ils sont favorables à l'emploi

Pensez-vous qu'en France, il faut... ?

- À tous, en % -



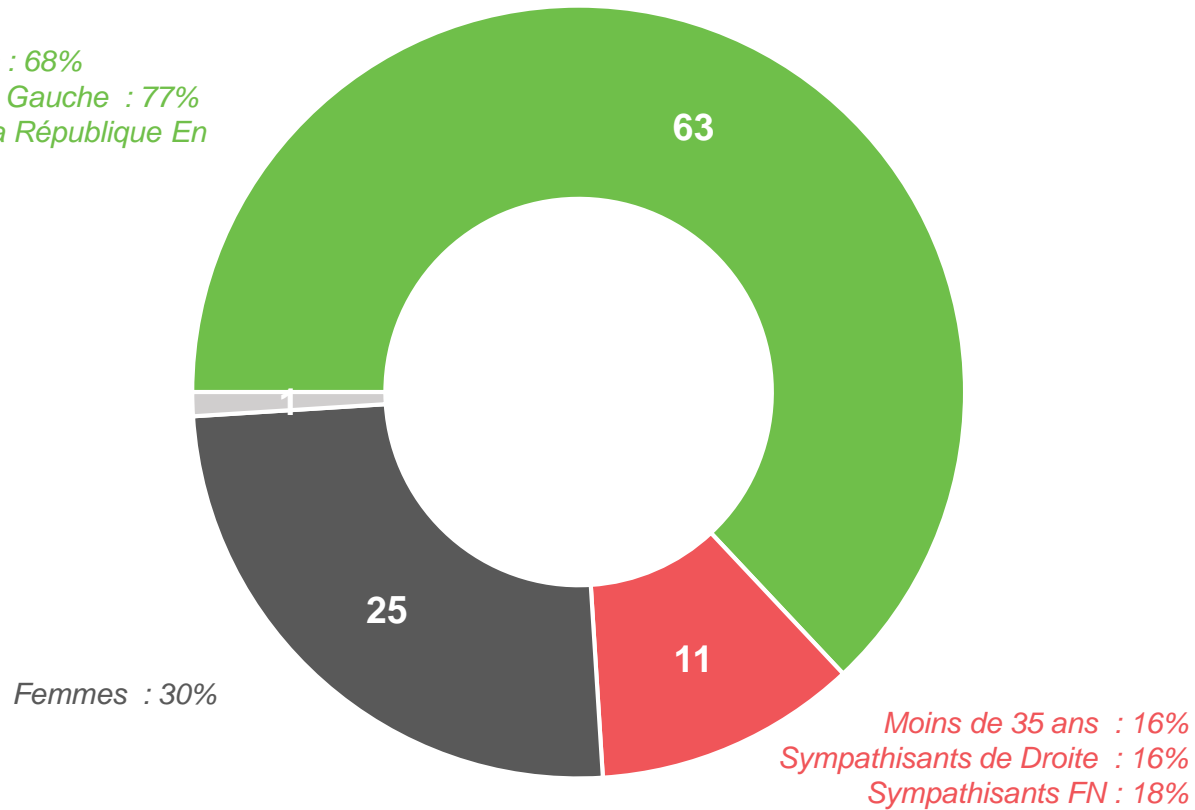
- Refuser les projets ayant un impact positif pour l'emploi mais négatif sur le climat
- Accepter les projets ayant un impact positif pour l'emploi mais négatif sur le climat
- Ne se prononce pas

La transition énergétique est beaucoup plus considérée comme une opportunité que comme un risque par les Français

Diriez-vous que la transition énergétique représente pour la France... ?

- À tous, en % -

Hommes : 66%
Catégories aisées : 68%
Sympathisants de Gauche : 77%
Sympathisants La République En Marche : 78%



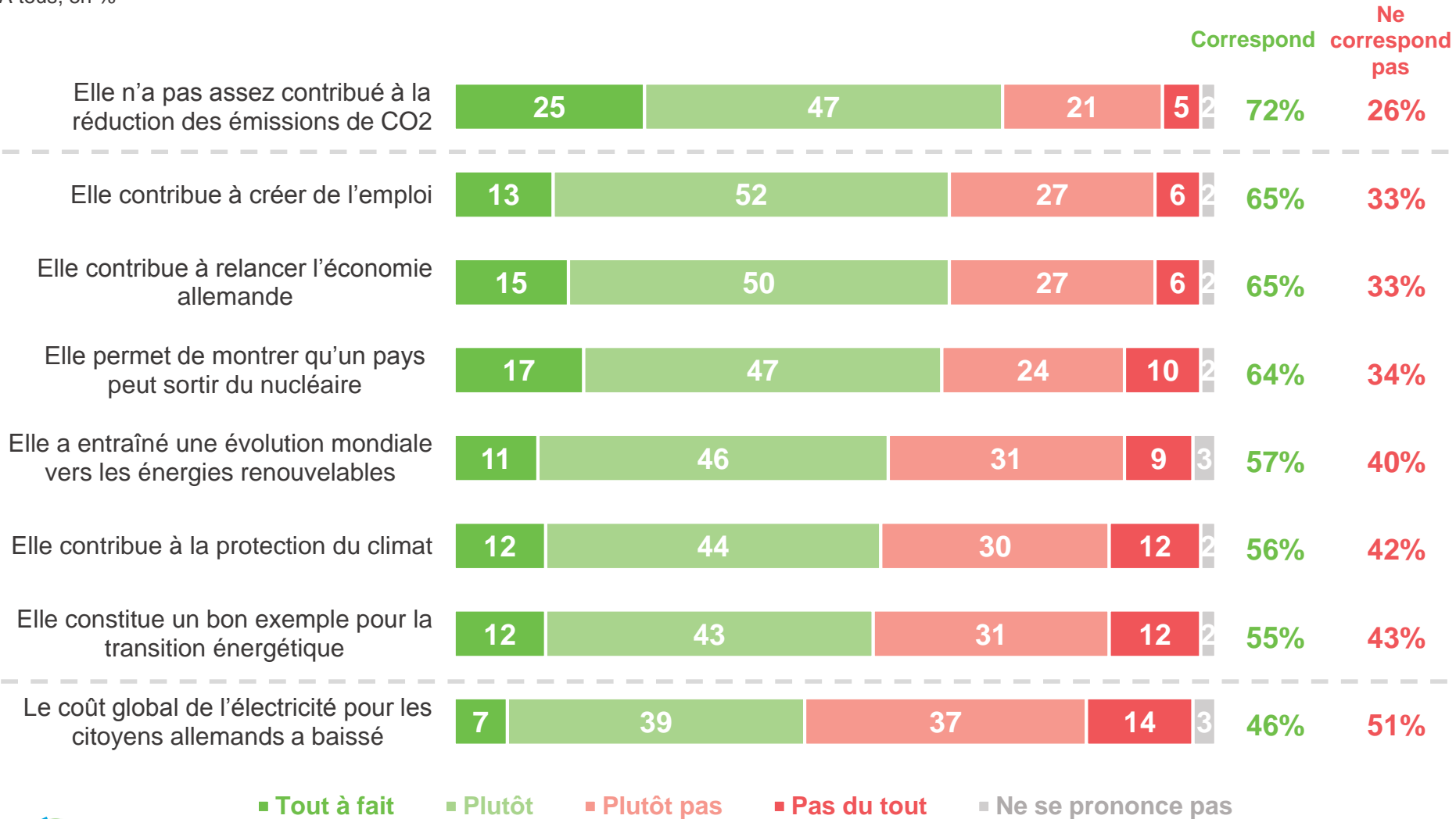
■ Avant tout une opportunité
■ Ni l'un, ni l'autre

■ Avant tout un risque
■ Ne se prononce pas

Dans cette optique, les Français ont une image plutôt positive des effets de ce type de politique en Allemagne, même s'ils jugent que des efforts restent à faire

Pour chacune des affirmations suivantes, diriez-vous qu'elle correspond tout à fait, plutôt, plutôt pas ou pas du tout à l'image que vous avez de la transition énergétique en Allemagne ?

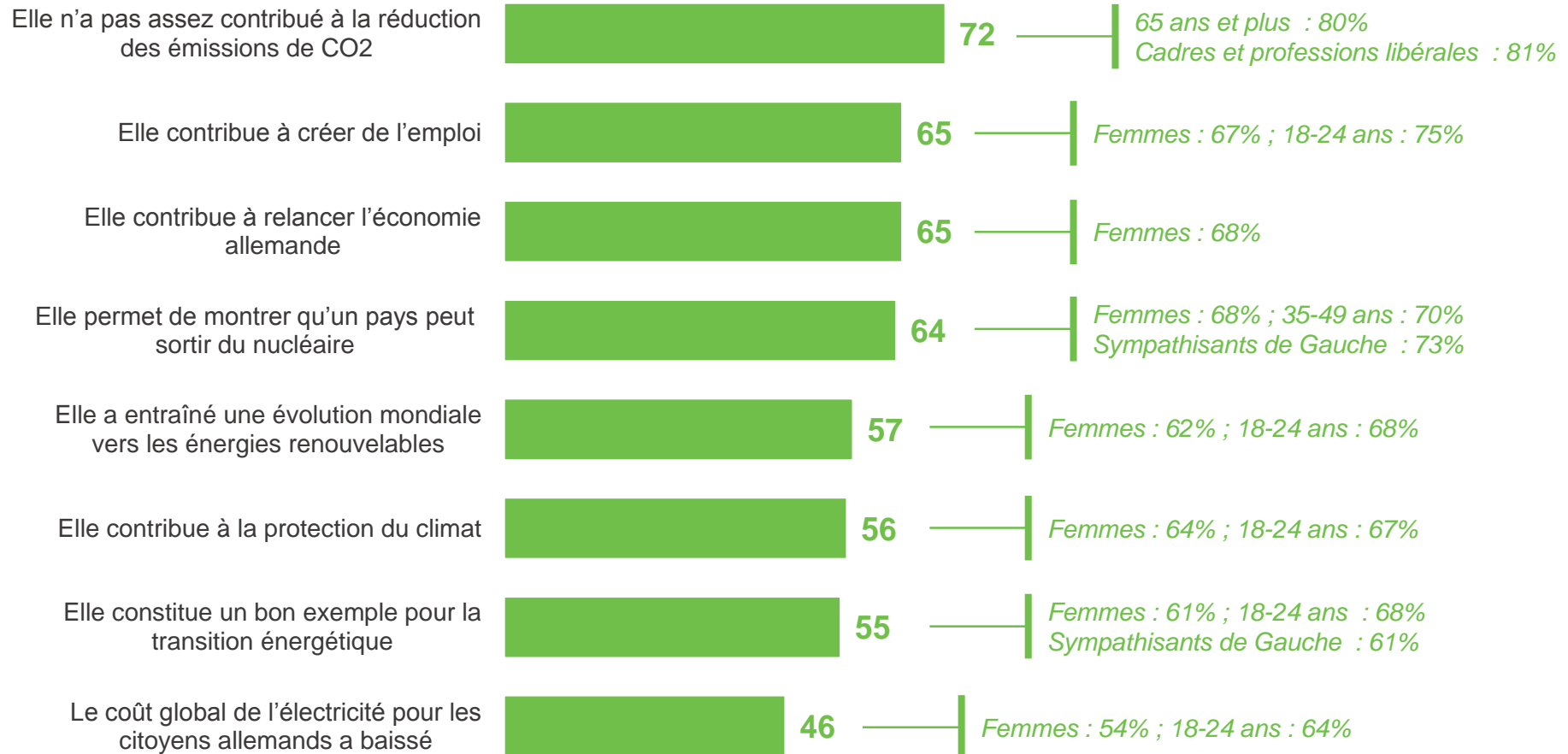
- À tous, en % -



Les femmes et les plus jeunes se montrent les plus positifs à l'égard de la transition énergétique en Allemagne

Pour chacune des affirmations suivantes, diriez-vous qu'elle correspond tout à fait, plutôt, plutôt pas ou pas du tout à l'image que vous avez de la transition énergétique en Allemagne ?

- À tous, en % de réponses « Correspond » -



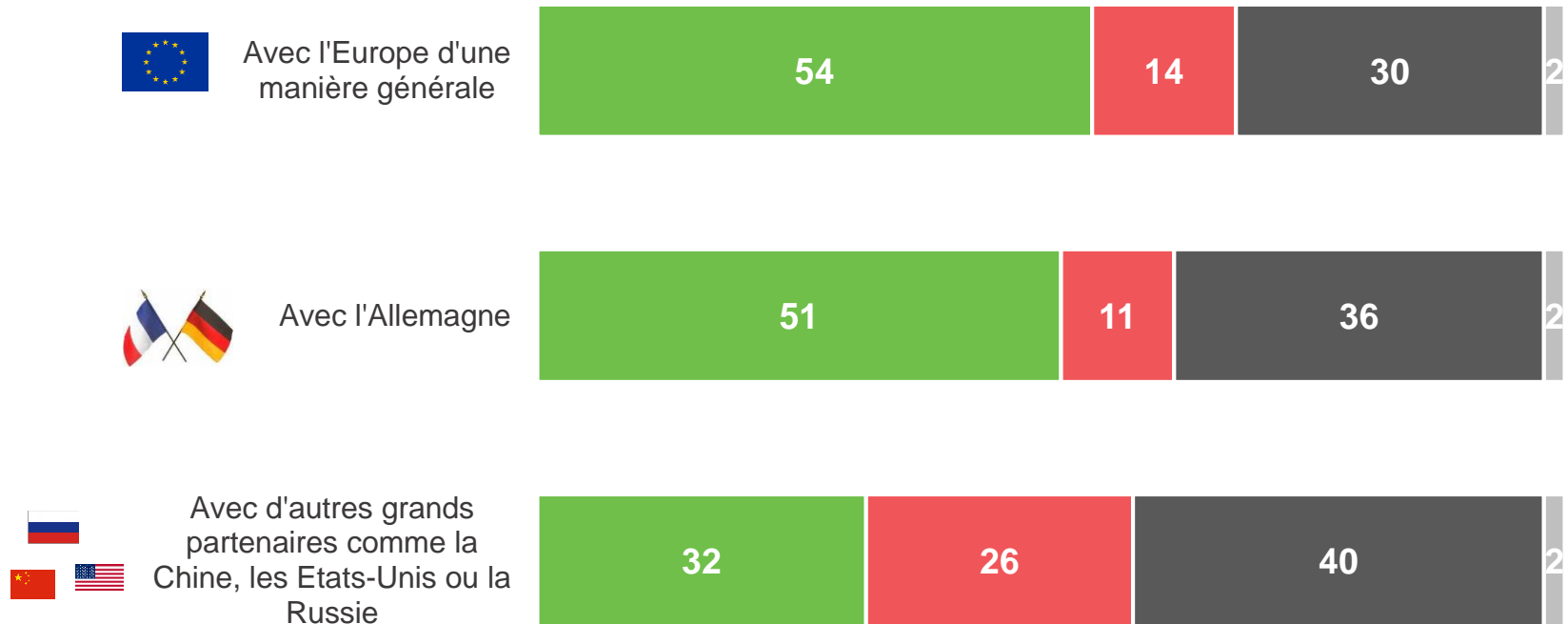
**Pour un rôle plus important de l'Europe
et des coopératives citoyennes en
matière d'énergie**



Les Français estiment que dans le domaine de l'énergie il serait souhaitable de plus s'associer avec l'Allemagne et l'Europe d'une manière générale

Diriez-vous que la France devrait, dans le domaine de l'énergie... ?

- À tous, en % -



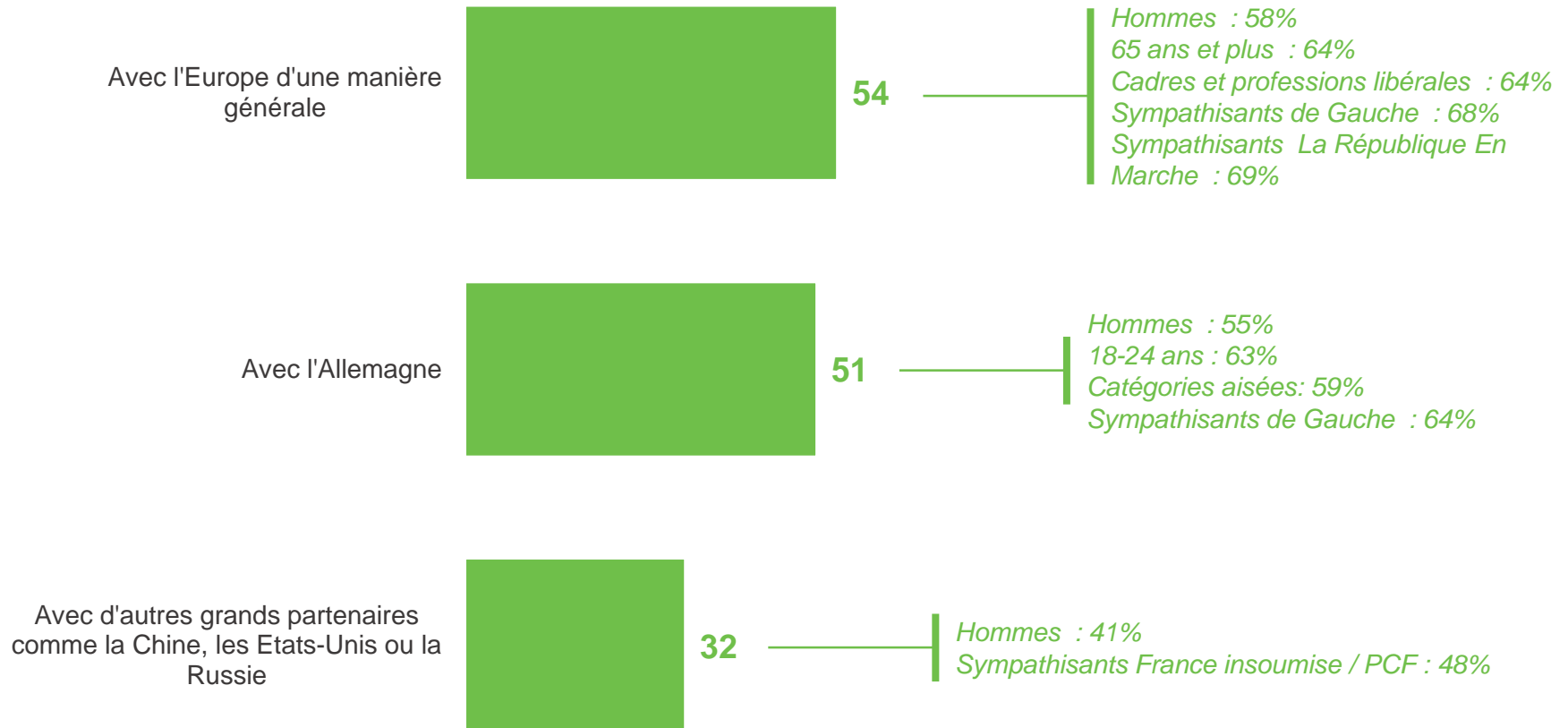
■ Plus s'associer ■ Moins s'associer ■ Ni plus, ni moins s'associer qu'aujourd'hui ■ NSP

S'associer plus avec l'Allemagne ET l'Europe : 42%
S'associer plus avec tout le monde : 24%

Sympathisants de Gauche et de La République En Marche se rejoignent sur la volonté de plus s'associer avec l'Europe d'une manière générale

Diriez-vous que la France devrait, dans le domaine de l'énergie... ?

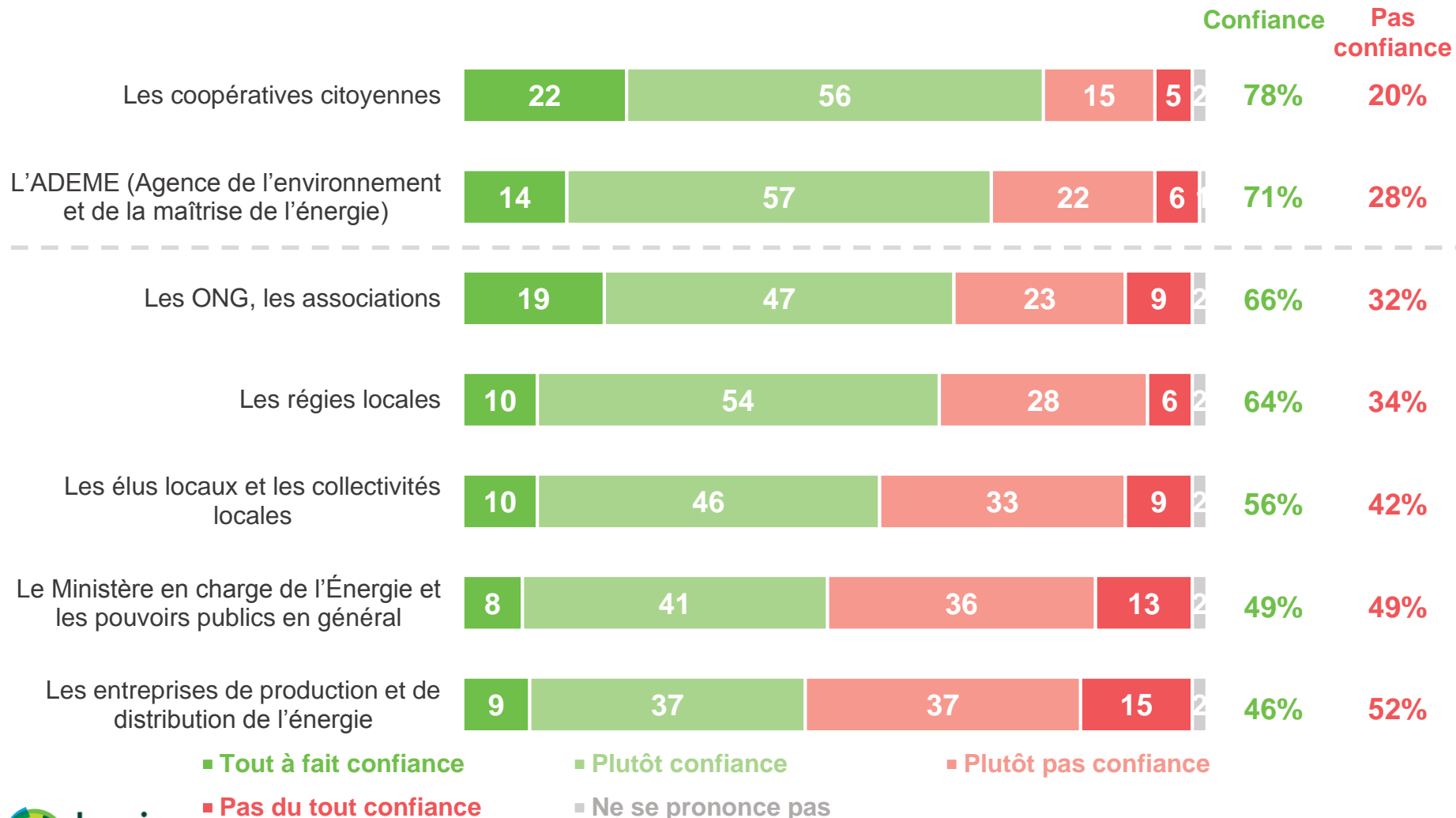
- À tous, en % de réponses « Plus s'associer » -



Pour agir dans ces domaines, la confiance des Français se dirige plus particulièrement vers les coopératives citoyennes et l'agence dédiée (ADEME)

En matière d'énergie, faites-vous confiance ou non à chacun des acteurs suivants pour agir dans le bon sens ?

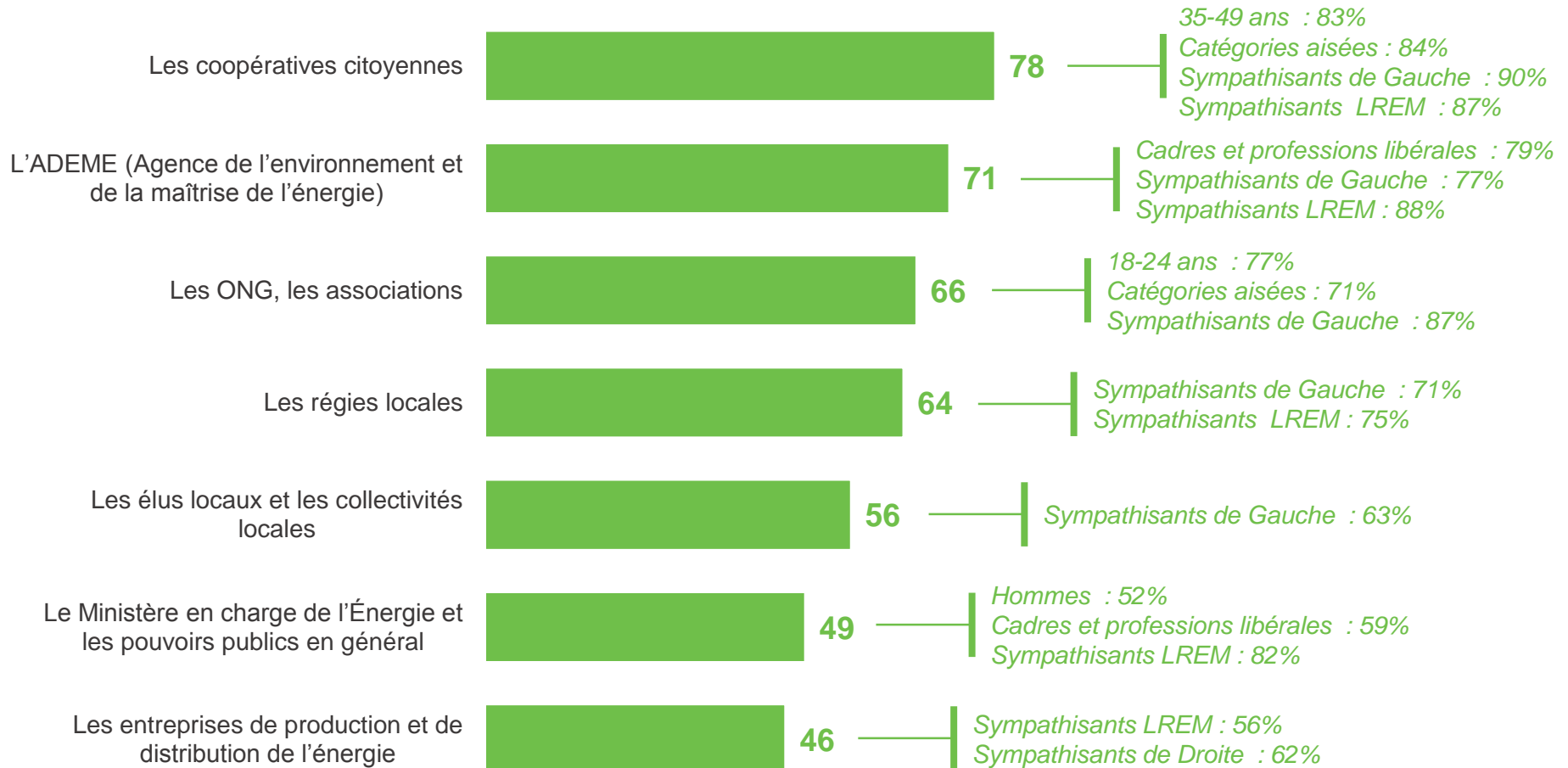
- À tous, en % -



La plupart des acteurs suscitent davantage de confiance auprès des catégories aisées et des sympathisants de Gauche / LREM

En matière d'énergie, faites-vous confiance ou non à chacun des acteurs suivants pour agir dans le bon sens ?

- À tous, en % de réponses « Confiance » -



Contacts

Merci de noter que toute **diffusion de ces résultats** doit être accompagnée des éléments techniques suivants :
le **nom de l'institut**, le **nom du commanditaire de l'étude**,
la **méthode d'enquête**, les **dates de réalisation** et la **taille de l'échantillon**.

Suivez l'actualité de Harris Interactive sur :



www.harris-interactive.com



[Facebook](https://www.facebook.com/harrisinteractive)



[Twitter](https://twitter.com/harrisinteractive)



[LinkedIn](https://www.linkedin.com/company/harrisinteractive)

Contacts Harris Interactive en France :

Jean-Daniel Lévy – Directeur du Département Politique & Opinion - 01 44 87 60 30 - jdlevy@harrisinteractive.fr

Laurence Lavernhe – Responsable de la communication - 01 44 87 60 94 - 01 44 87 60 30 - llavernhe@harrisinteractive.fr

ahead of what's next